

For complete warranty details, please visit us at www.scosche.com or call (800) 363-4490

For All Australian Sales

This document details the terms and conditions of the warranty provided with this product. Please disregard any other representations contained on this product's packaging or provided with this product which constitute or appear to constitute a warranty. This warranty is offered by Scosche Industries, 1550 Pacific Ave, Oxnard, CA 93033 United States. We can be called on (805) 486-4450 or emailed at sales@scosche.com

Subject to the exclusions and limitations set out below, we warrant to you that if you purchase a product directly from us, or from any of our authorized resellers, that it will not contain defects which are a result of faulty manufacturer workmanship or materials. This warranty subsists for 1 year from the date of purchase.

Subject to any rights you have under the Australian Consumer Law, we will not be liable for defects which are a result of damage or loss caused by factors beyond our control, any product which has not been maintained according to any care or maintenance instructions provided with the product, any alterations to a product which are not performed by us, or damage or defects caused to the product due to unusual or non-recommended use. We will not be liable for any special, indirect, consequential or economic loss or damage or loss of profits whatsoever suffered by you or any other person resulting from any act or omission by us.

Our total liability in respect of this Warranty against Defects is limited to the replacement of the goods.

Any claim made under this warranty must be made by contacting Scosche Industries. Scosche will then put you in touch with the closest company to you that will cover warranties. All Returns of defective product will be sent at your expense, to be exchanged for a replacement.

This Warranty against Defects is provided in addition to other rights and remedies that you may have at law. Our goods come with guarantees that cannot be excluded under the Australian Consumer Law. You are entitled to a replacement or refund for a major failure and for compensation for any reasonably foreseeable loss or damage. You are also entitled to have the goods repaired or replaced if the goods fail to be of acceptable quality and the failure does not amount to major failure.

Pour les détails complets de la garantie, veuillez visiter notre site www.scosche.com ou composer le (800) 363-4490

Pour toutes les ventes en Australie

Ce document décrit les termes et conditions de la garantie fournie pour ce produit. Il faut rejeter toute autre représentation contenue sur l'emballage de ce produit ou fournie avec ce produit qui constitue ou semble constituer une garantie.

Cette garantie est offerte par Scosche Industries, 1550 Pacific Ave, Oxnard, CA 93033 United States. Il est possible de nous joindre par téléphone au (805) 486-4450 ou par courriel à l'adresse sales@scosche.com

Sujet aux exclusions et limitations décrites ci-dessous, nous vous garantissons que si vous avez acheté ce produit auprès de nous directement, ou auprès de tout revendeur autorisé, qu'il ne présentera aucun défaut qui résulterait d'un vice de matériel ou de fabrication. Cette garantie subsiste pendant un (1) an de la date d'achat.

Sujet à tous droits qui vous sont octroyés conformément à la Loi australienne de protection du consommateur, nous ne sommes pas responsables des déficiences qui résultent d'un dommage ou de perte causés par des facteurs hors de notre contrôle, pour quelque produit qui n'aurait pas été entretenu conformément à quelque instruction d'entretien ou de soin fournie avec le produit, de toute altération à un produit qui n'aurait pas été réalisée par nos équipes, ou d'un dommage ou de défectuosité causé par un usage inhabituel ou non-recommandé. Nous ne sommes pas responsables pour quelque perte ou dommage spécial, indirect, consécutif ou de perte de profit que vous ou toute autre personne pourriez encourir résultant d'une action ou d'une omission par nous.

Notre responsabilité totale en respect de cette Garantie est limitée au remplacement du produit.

Toute réclamation sous cette garantie doit être faite en communiquant avec Scosche Industries. Scosche vous mettra ensuite en contact avec l'entreprise la plus près de vous qui couvrira les garanties. Tout retour de produit défectueux doit se faire à vos frais, pour échange par un produit de remplacement.

Cette garantie contre les défauts est fournie en plus des autres droits et recours qui vous sont légalement conférés. Nos biens sont couverts par une garantie qui ne peut pas être exclue, conformément à la Loi australienne de protection du consommateur. Vous avez droit à un remplacement ou à un remboursement pour une défectuosité majeure et pour une compensation de quelque perte ou dommage raisonnablement prévisible. Vous avez aussi droit à la réparation du produit ou à son remplacement si le produit n'offre pas une qualité acceptable, et que la défectuosité ne crée pas une défectuosité majeure.

Por detalles acerca de la garantía completa, visite www.scosche.com o llame al (800) 363-4490

Para todas las ventas australianas

Para todas las ventas australianas Este documento detalla los términos y condiciones de la garantía proporcionada con este producto. Ignore cualquier otra representación contenida en el embalaje de este producto o suministrada con este producto que sea o que parezca ser una garantía.

Esta garantía es ofrecida por Scosche Industries, 1550 Pacific Ave, Oxnard, CA 93033 Estados Unidos. Nos puede llamar al (805) 486-4450 o enviar un correo electrónico a sales@scosche.com

Sujeto a las exclusiones y limitaciones que se detallan a continuación, le garantizamos que si compra un producto directamente de nosotros o de cualquiera de nuestros revendedores autorizados, no contendrá defectos de fabricación o materiales defectuosos. Esta garantía es válida por 1 año a partir de la fecha de compra.

Sujeto a cualquier derecho que tenga bajo la Ley de Consumidores de Australia, no seremos responsables por los defectos que resulten de daños o pérdidas causados por factores fuera de nuestro control, por cualquier producto que no haya sido mantenido de acuerdo con las instrucciones de cuidado o mantenimiento provistas con el producto, por cualquier alteración a un producto que no sea realizada por nosotros, o por daños o defectos causados al producto debido a un uso inusual o no recomendado. No seremos responsables por ninguna pérdida especial, indirecta, consecutiva o económica, o por el daño o la pérdida de ganancias que sufra usted o cualquier otra persona, como resultado de cualquier acto u omisión por nuestra parte.

Nuestra responsabilidad total con respecto a esta garantía contra defectos se limita al reemplazo de las mercancías.

Cualquier reclamación realizada en virtud de esta garantía debe realizarse contactando a Scosche Industries. Scosche lo pondrá en contacto con la compañía más cercana que se encargue de cubrir las garantías. Todas las devoluciones de productos defectuosos se enviarán a su cargo, para para intercambiarlos por un reemplazo.

Esta garantía contra defectos se proporciona además de otros derechos y recursos que pueda tener de acuerdo con la ley. Nuestros productos vienen con garantías que no pueden ser excluidas bajo la Ley de Consumidores de Australia. Usted tiene derecho a un reemplazo o reembolso en caso de una falla importante y a una compensación por cualquier pérdida o daño razonablemente previsible. También tiene derecho a que se reparen o reemplacen los productos si no tienen una calidad aceptable y la falla no equivale a una falla importante.



SUHWDL

UNIVERSAL LONG NECK WINDOW/DASH MOUNT

FEATURES

- Works with: iPhone, Android devices, Smartphones
- 4" wide maximum clamping capacity
- Rotates 360 degrees

PARTS INCLUDED

- (1) Universal holder
- (1) Suction cup mount with STICKGRIP™ (+)
- (1) Cleaning wipe

Questions?

Need help with your Product?
Call Customer Service at:
(800) 363-4490 x1

*CAUTION: STICKGRIP™ suction cup may leave residue or discoloration on some surfaces.



Register your product online at

www.scosche.com/register



MONTAGE UNIVERSEL AVEC LONGUE COU POUR FENÊTRE / TABLEAU DE BORD

CARACTERISTIQUES

- Fonctionne avec : iPhone, appareils Android, Smartphones
- Tourne de 360 degrés
- Grande capacité maximale de fixation de 4 po

PIÈCES INCLUSES

- (1) Support universel
- (1) STICKGRIP™ (+) ventouse
- (1) Ingette de nettoyage

Vous avez des questions?

Vous avez besoin de l'aide avec l'un de nos produits?

Appelez notre Service à la clientèle en composant le

(800) 363 4490 poste 1



*ATTENTION : STICKGRIP™ ventouse peut laisser des résidus ou décoloration sur certaines surfaces.

Enregistrez votre produit en ligne à

www.scosche.com/register

MONTAJE UNIVERSEL CON CUELLO LARGO PARA VENTANILLA / TABLERO

CARACTERÍSTICAS

- Compatible con: iPhone, dispositivos Android, Smartphones
- 360 grados rota
- Capacidad máxima de agarre: 4"

PARTES INCLUIDAS

- (1) Soporte universal
- (1) STICKGRIP™ (+) ventosa
- (1) Paño de limpieza

¿Preguntas?

¿Necesita ayuda con su producto?

Llame al Servicio al Cliente al
1 (800) 363 4490 x1

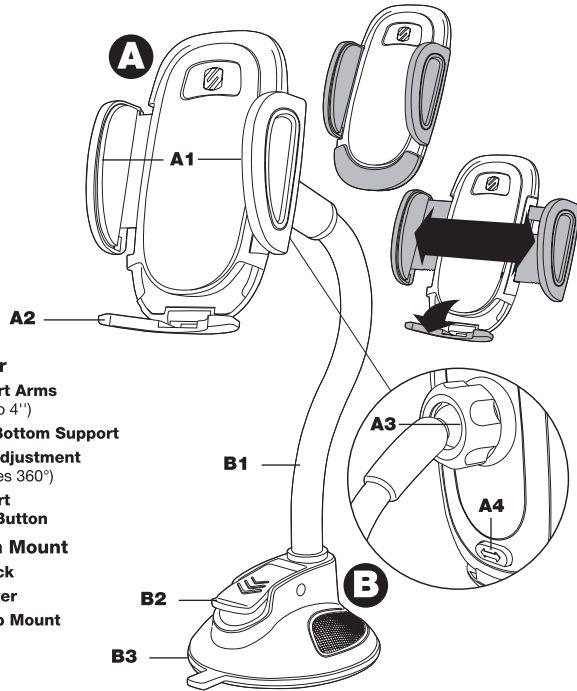


*PRECAUCIÓN : STICKGRIP™ ventosa puede dejar residuos o decoloración en algunas superficies.

Registre su producto por internet en

www.scosche.com/register

OVERVIEW



A. Device Holder

A1. Side Support Arms
(expand up to 4")

A2. Flip-Down Bottom Support

A3. Ball-Joint Adjustment
(Holder rotates 360°)

A4. Side Support Expansion Button

B. Window/Dash Mount

B1. Flexible Neck

B2. Suction Lever

B3. Suction Cup Mount

VUE D'ENSEMBLE

A. Porte-dispositif

- A1. Bras de soutien latéraux
(s'allonge jusqu'à 10,16 cm [4 po])
- A2. Support de pliage inférieur
- A3. Réglage de rotule (le porte-dispositif pivote sur 360°)
- A4. Bouton d'extension du support latéral

B. Montage pour fenêtre / tableau de bord

- B1. Cou flexible
- B2. Levier de succion
- B3. Ventouse

VISTA GENERAL

A. Soporte para dispositivo

- A1. Brazos laterales de soporte (se extiende hasta 4")
- A2. Soporte plegable inferior
- A3. Ajuste de rótula (soporte dispositivo gira 360°)
- A4. Botón de expansión para brazos laterales de soporte

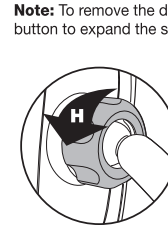
B. Montaje para ventanilla / tablero

- B1. Cuello flexible
- B2. Palanca de succión
- B3. Ventosa

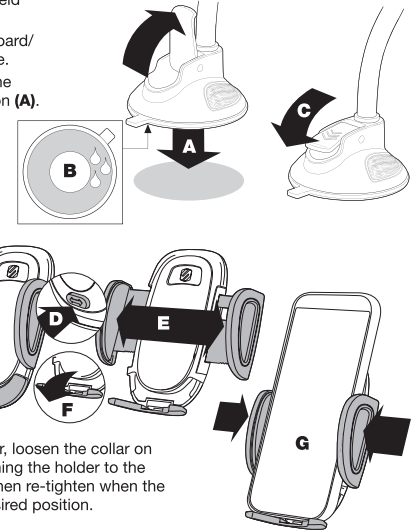
2

INSTALLATION

- Find a location on your dashboard/windshield that is out of your direct line of sight.
- Clean the surface on your preferred dashboard/windshield location using the included wipe.
- Peel off the wrapping from the bottom of the base and position on your preferred location (A).
Note: Rinse the bottom surface with water for improved grip performance (B).
- Press down on the base to apply pressure and lock the suction lever (C).
- Press the button on the back of the holder (D) to expand the side supports (E), and flip down the bottom support (F).
- Place your device in the holder, and press the side supports against the device to secure it (G).



- To rotate the holder, loosen the collar on the ball joint attaching the holder to the flexible neck (G), then re-tighten when the holder is in the desired position.



INSTALLATION

- Trouver un emplacement sur votre tableau de bord/pare-brise qui est de votre ligne directe de vue.
- Nettoyer la surface sur votre emplacement de tableau de bord/pare-brise préféré en utilisant le tampon alcoolisé.
- Peler l'emballage du fond de la base et la position sur votre emplacement préféré (A).
Remarque: Rincer la surface inférieure avec de l'eau pour améliorer la performance d'adhérence (B).
- La presser en bas sur la base pour appliquer de la pression et verrouille le levier de succion (C).
- Presser sur le bouton à l'arrière du support de l'appareil (D) pour élargir les supports latéraux (E), et abaisser le support du bas (F).
- Placer votre appareil dans le support, et presser les supports latéraux contre l'appareil pour le fixer (G).
Remarque: Pour retirer l'appareil, presser simplement sur le bouton pour élargir les supports latéraux.
- Pour faire pivoter le porte-dispositif, desserrer l'écrou sur la rotule; laquelle attache le porte-dispositif au cou flexible (H); puis serrez-le à nouveau lorsque le porte-dispositif se trouve à être dans la position voulue.

INSTALACIÓN

- Encuentre una ubicación en su tablero de mando/parabrisas que es fuera de su visual directa.
- Limpie la superficie en su ubicación preferido de tablero de mando/parabrisas incluido mediante el alcoholizado de preparación con alcohol.
- Quite el envolver del fondo de la base y la posición en su ubicación preferido (A).
Nota: Enjuague la superficie inferior con agua para mejorar el rendimiento de agarre (B).
- Presione en la base para ejercer presión y cerrar la palanca de succión (C).
- Presione el botón en la parte posterior del soporte del dispositivo (D) para expandir los soportes laterales (E) y despliegue el soporte inferior (F).
- Coloque su dispositivo en el soporte y presione los soportes laterales contra el dispositivo para asegurarlo (G).
Nota: Para remover el dispositivo, presione el botón para expandir los soportes laterales.
- Para rotar el soporte, afloje la tuerca de la rótula que conecta el soporte al cuello flexible (H), luego vuelva a ajustarla cuando el soporte esté en la posición deseada.

3